

LUXFUNDS-PORTFOLIO GLOBAL FLEXIBLE

Code ISIN (cap.) EUR LU1283290481

Perf. 5A

↗ 13,34 %

Evolution des prix



Chiffres clés

VNI (cap.) au 22.04.2025 121,63 EUR	Plus haut de l'année (cap.) au 10.02.2025 135,43 EUR	Plus bas de l'année (cap.) au 22.04.2025 121,63 EUR	Volume total du compartiment 225.953.927 EUR
--	---	--	--

Niveau de risque

1	2	3	4	5	6	7
---	---	---	---	---	---	---

Rendement cumulé*

Cette année (31.12.2024)	-8,46 %
sur 1 mois (21.03.2025)	-5,49 %
sur 3 mois (22.01.2025)	-9,15 %
sur 6 mois (22.10.2024)	-7,21 %
sur 1 an (22.04.2024)	-3,36 %
sur 3 ans (22.04.2022)	1,14 %
sur 5 ans (22.04.2020)	13,34 %
sur 10 ans (01.01.1970)	n/a
depuis la création (19.10.2015)	21,63 %

Politique d'investissement

Le compartiment LUXFUNDS-PORTFOLIO GLOBAL FLEXIBLE investit ses avoirs, d'une part en obligations d'émetteurs de qualité et dénommées en devises des pays de l'OCDE et d'autre part, en actions à capitalisation élevée admises à la cote des principales bourses mondiales, notamment des pays de l'OCDE. Le compartiment LUXFUNDS-PORTFOLIO GLOBAL FLEXIBLE se caractérise par une pondération flexible des différentes classes d'actifs (actions, obligations, instruments du marché monétaire) pouvant investir jusqu'à 80% en actions.

Frais

Frais d'entrée	0,00 %
Frais de sortie	0,00 %

Frais prélevés par le fonds sur une année

Frais courants	CAP 1,39 %
Commission de performance	Néant

Les informations sur les frais sont dans notre brochure sur les principaux tarifs bancaires disponible sur notre site www.spuerkeess.lu et en agence.



Caractéristiques techniques

Type de fonds	SICAV Mixte
VNI	121,63 EUR
Devise de référence	EUR
Date de lancement	23.09.2015
Calcul de la VNI	Journalier
Type d'actions	cap.
Retenue LU	Non
Retenue UE	Non
Code ISIN (cap) EUR	LU1283290481
Code Bloomberg	(cap)
Cut-off time	12:00 (GMT+1)
Banque dépositaire	Spurkeess

Ventilation du portefeuille

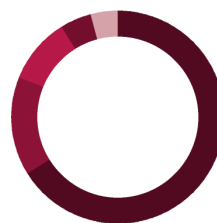
31.03.2025



- Obligations : 49,34 %
- Actions : 48,65 %
- Liquidités : 2,01 %

Répartition géographique du volet actions

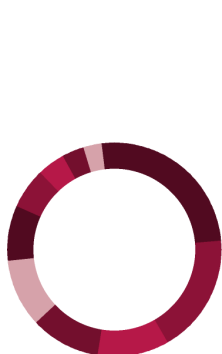
31.03.2025



- Etats-Unis d'Amérique : 66,23 %
- Europe : 14,85 %
- Marché Emergent : 10,05 %
- Japon : 4,77 %
- Reste du Monde : 4,10 %

Répartition sectorielle du volet actions

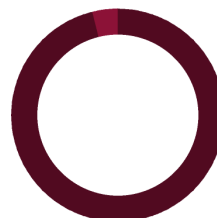
31.03.2025



- Technologies de l'Information : 23,68 %
- Finance : 17,98 %
- Consommation Discrétionnaire : 10,76 %
- Industrie : 10,75 %
- Santé : 10,14 %
- Services de Télécommunication : 8,34 %
- Biens de Consommation de Base : 6,03 %
- Énergie : 4,16 %
- Matériaux : 3,43 %
- Services aux Collectivités : 2,65 %
- Immobilier : 2,08 %

Répartition du volet Obligations

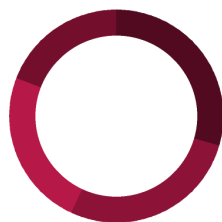
31.03.2025



- Gouvernement : 96,16 %
- Credit : 3,84 %

Structure des échéances (Lignes Directes)

31.03.2025



- 1-4a : 29,36 %
- 4-7a : 27,68 %
- +10a : 23,83 %
- 7-10a : 19,13 %

Principaux investissements

31.03.2025

Indicateurs de Performance du volet Obligations

Sensibilité :	5,87
Rendement à Maturité :	2,53

Principaux investissements en actions

Microsoft Corp :	2,43 %
Apple Inc Reg :	2,16 %
NVIDIA Corp :	1,86 %
Amazon.com Inc :	1,22 %
Alphabet Inc A :	1,13 %

Remarques importantes

Prière de noter que la distribution du sous-fonds ci-dessus est uniquement autorisée au Luxembourg. Les actions des fonds de la gamme lux funds ne peuvent pas être vendues aux US Persons.

Toute souscription doit être effectuée sur base du prospectus d'émission du fonds, en vigueur au moment de la souscription, et du KIID (« Key Investor Information Document »), accompagnés du dernier rapport annuel ou du dernier rapport semestriel, si celui-ci est postérieur au rapport annuel.

En cas de souscription aujourd'hui (jour J) avant 12 heures (heure de Luxembourg), la VNI applicable sera celle datée d'aujourd'hui (J), calculée et publiée le lendemain (J+1), sauf dimanches et jours fériés.

Les rendements historiques affichés ne constituent pas de garantie pour un accroissement similaire de la valeur à l'avenir. Des pertes de valeur ne peuvent pas être exclues et ne peuvent en aucun cas engager la responsabilité de Spuerkeess. Le rendement actuariel représente le rendement obtenu lors de la détention d'un portefeuille obligataire jusqu'à sa maturité.

Le niveau de risque a été déterminé sur base de la performance historique des 5 dernières années et ne saurait être considéré comme un indicateur fiable du profil de risque futur du compartiment. Il représente le risque de fluctuation de la valeur nette d'inventaire par action, et est susceptible de changer au cours du temps. Le niveau 1 représente le risque le plus faible, le niveau 7 le risque le plus élevé. Plus le risque est élevé, plus l'horizon d'investissement recommandé est long. Pour le détail des risques encourus, prière de consulter le KIID.

Les frais d'entrée et de sortie appliqués sont ceux renseignés dans le prospectus d'émission. Les frais réels applicables peuvent être consultés dans notre brochure « Tarification des instruments financiers » disponible sur notre site www.spuerkeess.lu et en agence Spuerkeess.

Les données fiscales concernant le fonds sont disponibles sur le site www.luxfunds.lu et en agence Spuerkeess. Il est recommandé aux investisseurs de consulter leurs propres conseillers juridiques et fiscaux avant d'investir dans le fonds.

Le présent document sert purement à titre d'information et ne peut être considéré comme conseil juridique, fiscal ou d'investissement.